

速効! 水漏れ一発STOP! 圧着ソケット[®]は、誰でも簡単に水漏れ

- 簡単取り付け、専門知識不要
- 設備停止不要(不断水修理工法)
- 24時間いつでも取り付けOK

医療施設・工場・商業ビル・ホテル等、
断水できない建物の配管水漏れ補修で
効果を発揮!

圧着ソケット



医療施設



マンション・ホテル



工場

お客様の身近で突然生じる水漏れを、
スピード解決いたします。

修理ができます。



このようなニーズや不満を持つお客様から、大変支持されています。

生産設備は
停止できない

夜中でも
その場ですぐに
修理を行いたい

修理業者を
呼んでもすぐに
対応してもらえない

地震などの災害時にも
スピーディーに
設備を復旧させたい

圧着ソケットの特長はこちら



商業ビル



温泉・浴場施設



ゴルフ場・散水施設


圧着ソケット®なら

取り付け簡単・スピード解決! 水漏れ補修は圧着ソケット®にお任せください。

各材質の配管・サイズに対応できる豊富な商品バリエーションでお客様に「設備保全の安心」もお届けします。

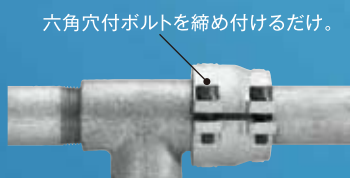
簡単取り付け

- 専門知識不要!
- 圧着ソケットは2分割構造だから簡単に取り付けができます。



すぐに漏れを止められる安心

- 圧着ソケットを配管漏れ部の両側から被せて、六角穴付ボルトを締め付けるだけで、すぐに漏れを止められます。



配管サイズ バリエーションも豊富

圧着ソケット取付動画を
ホームページで公開中。



兼用型取付方法



マルチ継手型取付方法



水や油が漏れたままでも、 圧力がかかったままでも、 ピタリと漏れ止めができます。

- パイプの中身を抜かずに、運転中に漏れ止めができますので、設備の稼働停止や、エア抜き等は一切不要です。
- 取り付けや締め込みはネジを締めるだけです、5～10分で作業は完了します。
- 直管部はもちろん、継手（エルボ・チーズ・ソケット等）との接続部でも簡単に漏れ止めが可能です。
- 振動のあるパイプにも使用できます。
- 使用温度範囲は、-30℃～130℃ですので冷凍用から蒸気まで使用できます。
- ゴムの交換により、何回でも再使用が可能です。
- 継手は外すことなく、ソケットを取り付けたような仕上がりになります。

各材質の配管に対応

鋼管

銅管


塩ビ管

ステンレス管※

ポリエチレン管※

※ステンレス管、ポリエチレン管には適合範囲があります。
詳しくはホームページをご覧ください
弊社までお気軽にお問い合わせください。

鋼管兼用型




鋼管直管専用型



鋼管マルチ継手型



銅管兼用型



銅管直管専用型



塩ビ管兼用型

